

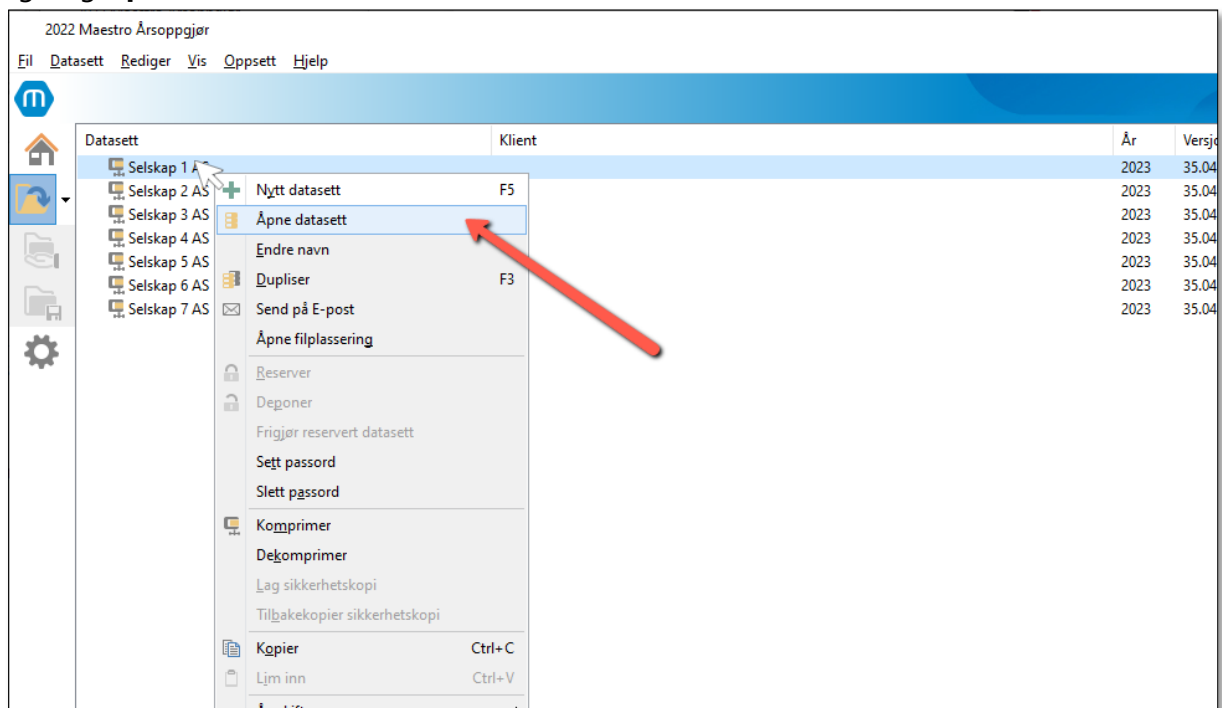
Hent fra nett – skattemelding 2022

Estimert tidsbruk: 4-5 minutter per klient.

Det nyttigste med «Hent fra nett»- funksjonen er at man får importert saldoskjemaene. Beløp i andre skjema hentes hovedsakelig fra saldobalansen.

NB! Fungerer IKKE for ENK i versjon 35.

1. Åpne Maestro Årsoppgjør og åpne datasettet til aktuell klient (dobbelklikk eller høyreklikk og velg **Åpne datasett**).



2. Gå til **Firma og eiere > Klientopplysninger > Hent fra nett**, sett Ja på at fjorårsdata fra Altinn skal importeres. (Import av årsregnskap fra Brønnøysund er kun anbefalt dersom man ikke får tak i 2022-saldobalansen):

The screenshot shows the Altinn software interface for the year 2023. The main menu includes 'Firma og eiere', 'Registrering', 'Næring', 'Lønn og mva', 'Skatt', 'Regnskapsavslutning', 'Rapportering og Altinn', 'Visning', and 'Test'. The 'Klientopplysninger' button is highlighted in red. The 'Hent fra nett' button is also highlighted in red. The 'Skal fjorårsdata fra Altinn importeres?' option is selected with a radio button and highlighted in yellow.

2023 - Årsoppgjør | Bedriften AS - Mæstro Årsoppgjør 2022

Fil | Firma og eiere | Registrering | Næring | Lønn og mva | Skatt | Regnskapsavslutning | Rapportering og Altinn | Visning | Test

Klientopplysninger | Personregister | Aksjekapital | Aksjonærregister og aksjebok

Firmaopplysninger | Eieropplysninger

Klientopplysninger

Utskrift | Import | Hent fra nett | Andre funksjoner | Kun skatt | Hjelp

Om selskapet

Generelt

Adresse og kontakt

Annet

Regnskap og skatt

Regnskap og revisjon

Næring

Skatt

Andre skjema

Personer

Kontaktpersoner

Underskrifter

Styremedlemmer

Selskap - generelt

Navn | Import fra breg

Klientr |

Selska | Denne veiviseren henter enhetsrolleopplysninger fra Brønnøysundregistrene

Organ |

Fødsel |

Bransj | Organisasjonsnummer 090 000 101

Stiftet |

Skal enhetsopplysninger importeres?

Ja Nei

Skal roller importeres?

Ja Nei

Skal fjorårsdata fra Altinn importeres?

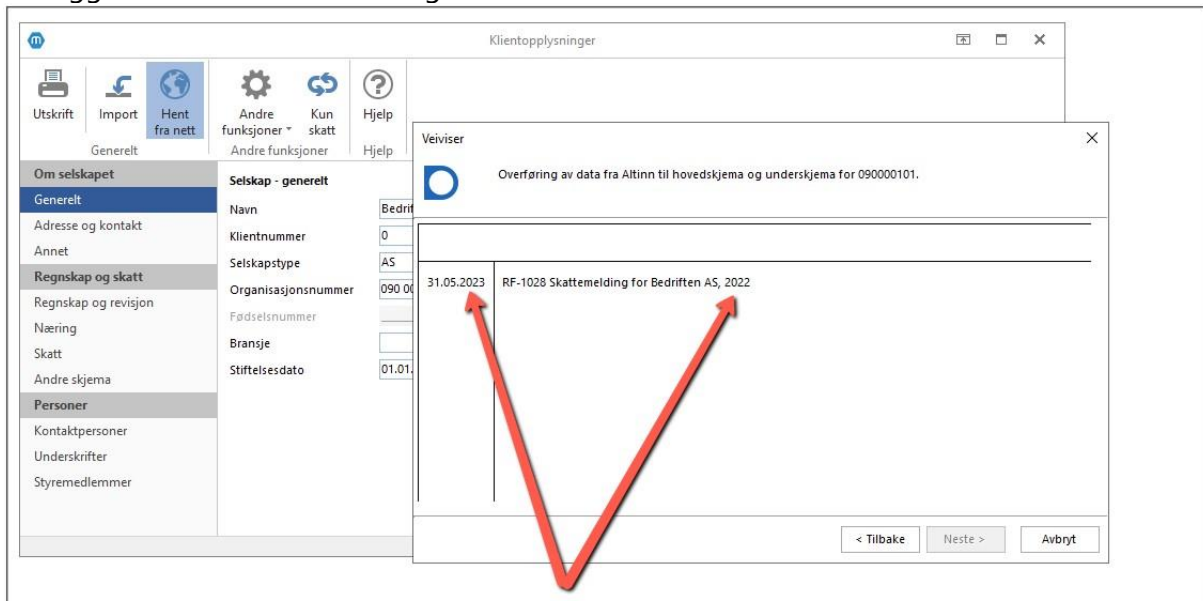
Ja Nei

Skal fjorårsdata fra Brønnøysund importeres?

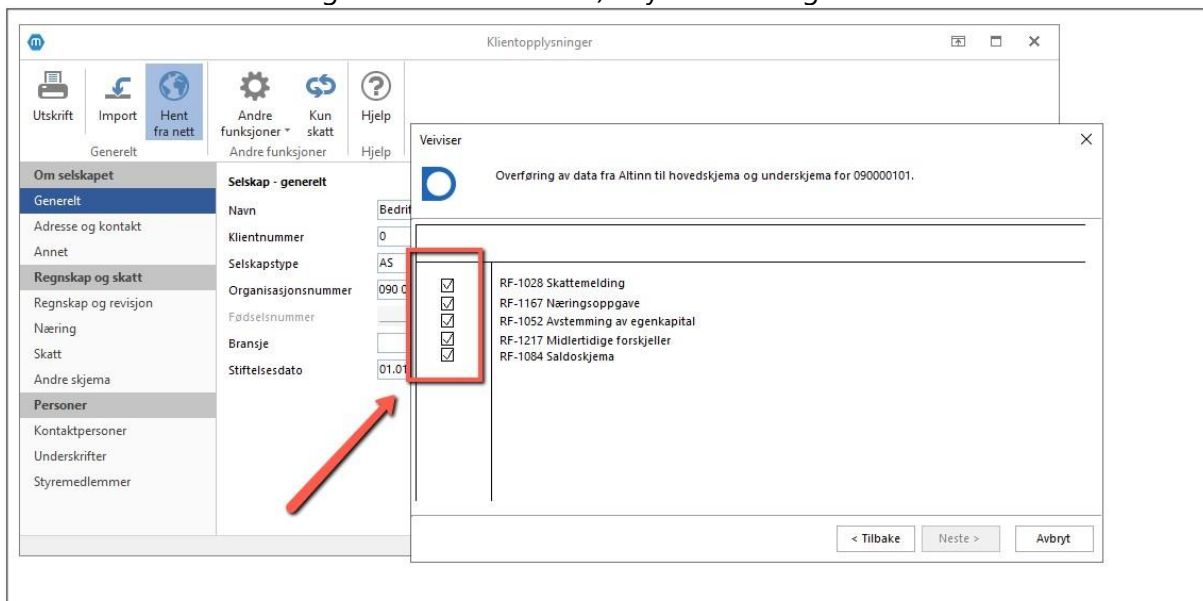
Ja Nei



3. En veiviser starter. Etter at man har lagt inn ID og passord, og f.nr. og passord, kommer man til et skjermbilde som ser omtrent slik ut. Kontroller at dato for innlevering er i 2023, og at skattemeldingen gjelder for år 2022. Har man sendt inn skattemeldingen flere ganger vil det ligge flere leveranser her, velg den sist innsendte:



4. I dette skjermbildet setter man hake ved alle skjema (NB! Ikke alle skjema har fjorårsfelter, så man vil ikke nødvendigvis få inn tall overalt). Trykk **Neste** og **Avslutt**.



5. Kontrollpunkter:

A. Gå til **Registrering > Avskrivninger – saldo (RF-1084)**. Kontroller at sald skjema er opprettet og at beløp i post 102 i Maestro stemmer med fjorårets innsendte RF-1084 Avskrivninger post 111:

The screenshot shows the 'Avskrivning 2022' form in the software. The 'Saldoavskrivninger' section is highlighted with a red box, showing a value of 120,000 for post 102. A red arrow points from this value to the '111 Overføres fra post 102' entry in the 'Saldoavskrivninger' table, which also shows a value of 120,000.

B. Gå til **Næring > Næringsoppgave**.

Kontroller at hovedsummene i **Resultat** stemmer med fjorårets innsendte næringsoppgave (vær obs på å kontrollere riktige kolonner mot hverandre):

The screenshot shows the 'Næringsoppgave 2 (RF-1167)' form in the software. The 'Resultat' section is highlighted with a red box, showing a value of 10,119,000 for post 9100. A red arrow points from this value to the 'Resultat' entry in the 'Resultatoppgave 1 (bale NOK)' table, which also shows a value of 10,119,000.

