

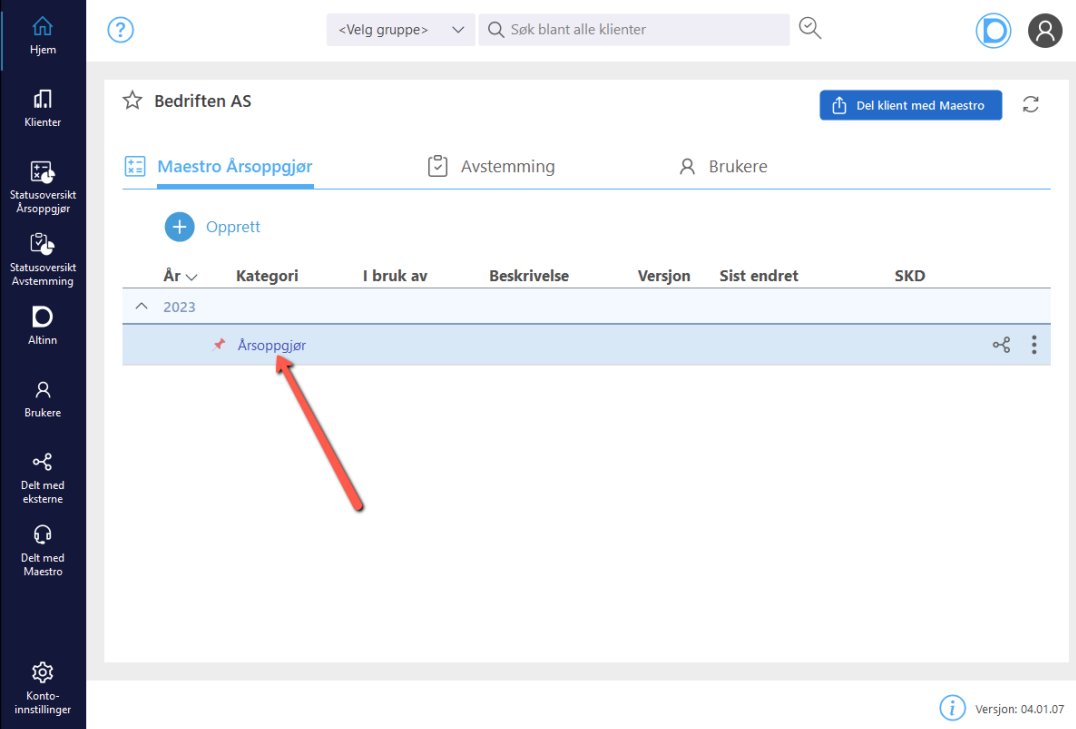
Hent fra nett – skattemelding 2022

Estimert tidsbruk: 4-5 minutter per klient.

Det nyttigste med «Hent fra nett»- funksjonen er at man får importert saldoskjemaene. Beløp i andre skjema hentes hovedsakelig fra saldobalansen.

NB! Fungerer IKKE for ENK i versjon 35.

1. Logg inn i Maestro Sky, finn frem aktuell klient (enten ved søk, eller gå til **Klienter** i venstremenyen og dobbeltklikk på riktig klient). Trykk på **Årsoppgjør** for å starte fagprogrammet Maestro Årsoppgjør.



The screenshot shows the Maestro Sky web interface. On the left is a dark sidebar with navigation icons: Hjem, Klienter, Statusoversikt Årsoppgjør, Statusoversikt Avstemming, Altinn, Brukere, Delt med eksterne, Delt med Maestro, and Konto-innstillinger. The main content area is for 'Bedriften AS' and includes a search bar, a 'Del klient med Maestro' button, and a table of 'Maestro Årsoppgjør'. The table has columns for 'År', 'Kategori', 'I bruk av', 'Beskrivelse', 'Versjon', 'Sist endret', and 'SKD'. A row for the year 2023 is expanded, showing a table with one entry: 'Årsoppgjør'. A red arrow points to this entry. The bottom right corner shows 'Versjon: 04.01.07'.



2. Gå til **Firma og eiere > Klientopplysninger > Hent fra nett**, sett Ja på at fjorårsdata fra Altinn skal importeres. (Import av årsregnskap fra Brønnøysund er kun anbefalt dersom man ikke får tak i 2022-saldobalansen):

The screenshot shows the Altinn software interface for the year 2023. The main menu includes 'Firma og eiere', 'Registrering', 'Næring', 'Lønn og mva', 'Skatt', 'Regnskapsavslutning', 'Rapportering og Altinn', 'Visning', and 'Test'. The 'Klientopplysninger' button is highlighted in red. The 'Hent fra nett' button is also highlighted in red. The 'Skal fjorårsdata fra Altinn importeres?' option is selected with a radio button.

Om selskapet

- Generelt
- Adresse og kontakt
- Annet
- Regnskap og skatt
- Regnskap og revisjon
- Næring
- Skatt
- Andre skjema
- Personer
- Kontaktpersoner
- Underskrifter
- Styremedlemmer

Selskap - generelt

Import fra breg

Klient: Denne veiviseren henter enhetsrolleopplysninger fra Brønnøysundregistrene

Organisasjonsnummer: 090 000 101

Skal enhetsopplysninger importeres?
 Ja Nei

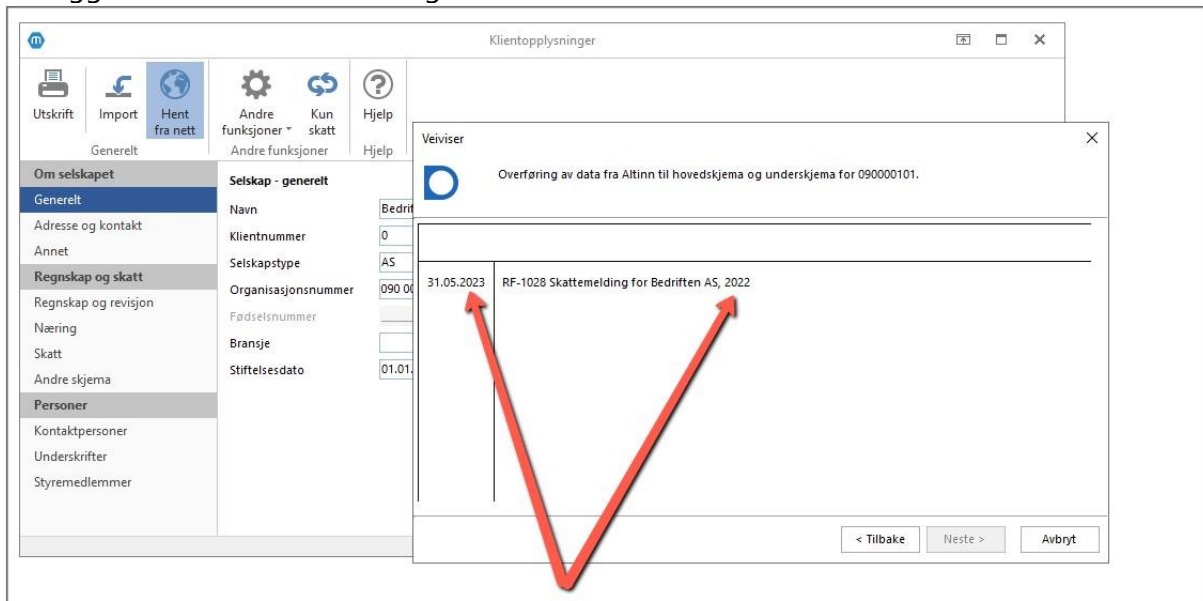
Skal roller importeres?
 Ja Nei

Skal fjorårsdata fra Altinn importeres?
 Ja Nei

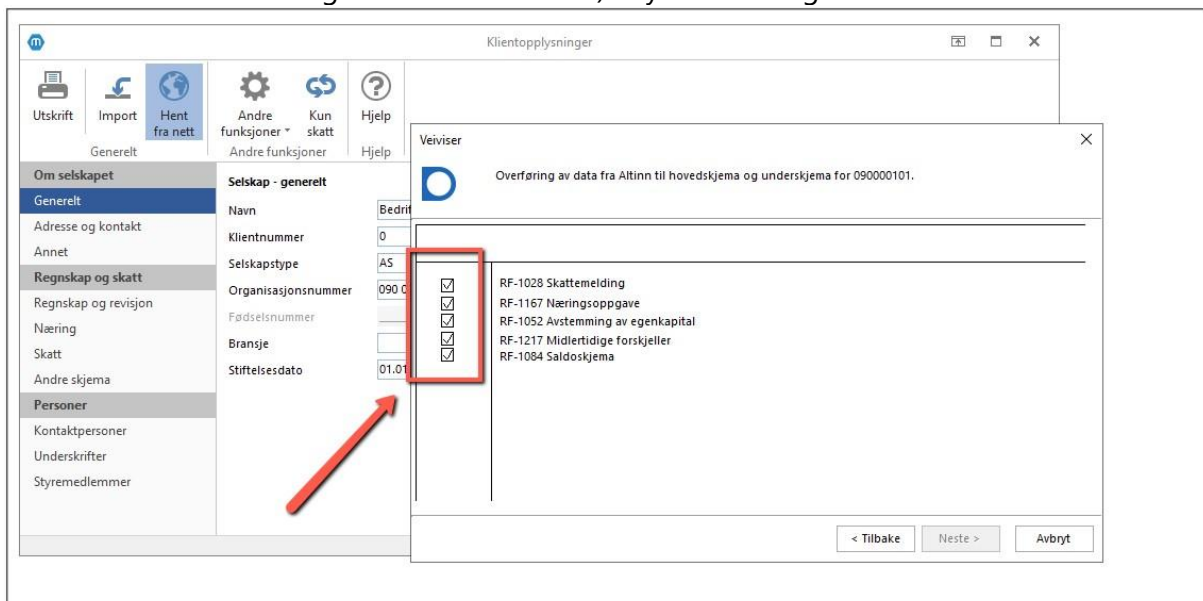
Skal fjorårsdata fra Brønnøysund importeres?
 Ja Nei



3. En veiviser starter. Etter at man har lagt inn ID og passord, og f.nr. og passord, kommer man til et skjermbilde som ser omtrent slik ut. Kontroller at dato for innlevering er i 2023, og at skattemeldingen gjelder for år 2022. Har man sendt inn skattemeldingen flere ganger vil det ligge flere leveranser her, velg den sist innsendte:



4. I dette skjermbildet setter man hake ved alle skjema (NB! Ikke alle skjema har fjorårsfelter, så man vil ikke nødvendigvis få inn tall overalt). Trykk **Neste** og **Avslutt**.



5. Kontrollpunkter:

A. Gå til **Registrering > Avskrivninger – saldo (RF-1084)**. Kontroller at sald skjema er opprettet og at beløp i post 102 i Maestro stemmer med fjorårets innsendte RF-1084 Avskrivninger post 111:

The screenshot shows the 'Avskrivninger' (RF-1084) form. On the left, the 'Saldoavskrivninger' section contains a table with the following data:

Post	Beskrivelse	Saldo
102	Saldoavgift 1.1 fra post 111 i fjorårets skjema	120 000
103	Saldoavgift pr. 1.1 overføres fra post 111 i fjorårets skjema	140 000
104	Saldoavgift - korrigering	-
105	Saldoavgift - påskjønnet	-
106	Saldoavgift - påskjønnet	-
107	Saldoavgift - påskjønnet	-
108	Saldoavgift - påskjønnet	-
109	Saldoavgift - påskjønnet	-
110	Saldoavgift - påskjønnet	-
111	Saldoavgift pr. 1.1 overføres fra post 102	120 000

On the right, the 'Avskrivning 2022' form shows a table with the following data:

Post	Beskrivelse	Saldo
111	Saldoavgift pr. 1.1 overføres fra post 102	120 000
112	Saldoavgift pr. 1.1 overføres fra post 102	120 000

B. Gå til **Næring > Næringsoppgave**.

Kontroller at hovedsummene i **Resultat** stemmer med fjorårets innsendte næringsoppgave (vær obs på å kontrollere riktige kolonner mot hverandre):

The screenshot shows the 'Næringsoppgave' (RF-1167) form. On the left, the 'Næringsoppgave' section contains a table with the following data:

Post	Beskrivelse	2023	2022
8000	Resultat før skatt	0	10 000 000
8100	Resultat	0	4 000 000
8200	Sum driftsinntekter	0	15 000 000
8300	Sum driftskostnader	0	11 000 000
8400	Resultat	0	4 000 000
8500	Aveslutning	0	10 100 000

On the right, the 'Resultatoppgave' section contains a table with the following data:

Post	Beskrivelse	2023	2022
8000	Resultat før skatt	10 000 000	10 000 000
8100	Resultat	4 000 000	4 000 000
8200	Sum driftsinntekter	15 000 000	15 000 000
8300	Sum driftskostnader	11 000 000	11 000 000
8400	Resultat	4 000 000	4 000 000
8500	Aveslutning	10 100 000	10 100 000

